



WRITING TASK: A recipe


Writing a procedure: How to make ...

1. Bacalah contoh proses pembuatan Lemon Tea berikut ini.
2. Pasangkan kalimat-kalimat berikut dengan gambar yang tepat.


- a. Pour the boiling water from the kettle into the cups
- b. Drink and enjoy it!
- c. Boil some water in a kettle.
- d. Leave it for 3 minutes.
- e. Add some sugar and lemon.
- g. Stir the tea.
- f. Put a tea-bag in a cup.




3. Garis bawahi kata kerjanya.
4. Apakah gambar-gambar itu membantumu memahami kalimat-kalimat tersebut?
5. Lihatlah gambar-gambar di bawah ini.
Pasangkan gambar dengan kata kerja-kata kerja yang sesuai.




heat




serve




add



beat



cut



stir- fry

6. Pilihlah salah satu: How to make fried rice, How to make an omelet atau resep pilihanmu sendiri.
7. Kemudian tulislah dalam karangan berbentuk *procedure*. Gunakan kata kerja-kata kerja yang telah kamu pelajari untuk membantumu menulis prosedurnya.
8. Tambahkan gambar agar portofoliomu menarik. Gunakan gambar sederhana.
9. Setelah selesai, berikan kepada gurumu untuk diperiksa.
10. Salin pekerjaanmu lagi sesuai dengan hasil koreksi dan saran dari guru.
11. Simpanlah kedua hasil pekerjaanmu di map kertas/plastik beserta lembar penilaian diri.





Self Assessment Form

Writing a procedure: How to make ...

Tick (a)	Yes	No	Partly true
r Saya bisa menyebutkan beberapa langkah/instruksi memasak dalam bahasa Inggris.	C	C	C
r Saya bisa menyusun langkah-langkah memasak tersebut menjadi prosedur cara membuat sesuatu/masakan.	C	C	C
r Saya telah menambahkan gambar.	C	C	C
r Saya bisa menyelesaikan tugas dan mengumpulkannya untuk diperiksa.	C	C	C
r Saya akan menyalin pekerjaan saya lagi sesuai dengan hasil koreksi dan saran guru			
r Saya akan menyimpan kedua hasil pekerjaan dalam map kertas/ plastik beserta lembar penilaian diri ini.	C	C	C

